















L'UMP et Europe Ecologie en tête, le PS décroche

 UMP 26,26 % 71624 voix	 Europe Ecologie 20,59 % 56160 voix	 Parti socialiste 17,03 % 46447 voix	 MoDem 9,76 % 26622 voix	 Libertas 6,20 % 16903 voix
 NPA 5,11 % 13930 voix	 Front de gauche 3,91 % 10667 voix	 Alliance écologiste indépendante 3,83 % 10457 voix	 Front national 2,60 % 7095 voix	 Parti Breton 2,15 % 5856 voix
 Lutte ouvrière 1,31 % 3560 voix	 Debout la République 0,67 % 1819 voix	 Esperanto 0,28 % 777 voix	 Alternative libérale 0,17 % 469 voix	

Les résultats complets du 7 juin 2009

Inscrits:	674678
Abstentions:	390889 57,94 %
Votants:	283789 42,06 %
Blancs ou nuls:	11053 3,89 %
Exprimés:	272736 96,11 %

Les résultats des élections précédentes en juin 2004

Inscrits:	626 511	
Abstention:	339 410	54,17%
Votants:	287 101	45,83%
Blancs ou nuls:	8 278	2,88%
Exprimés:	278 823	97,12%
Bernard Poinant (PS)	88 057	31,58%
Philippe Morillon (UDF)	41 963	15,05%
Roselyne Bachelot (UMP) ...	37 338	13,39%
Marie-Hélène Aubert (Verts)	26 931	9,66%
Philippe de Villiers	23 305	8,36%
Samuel Maréchal (FN)	14 179	5,09%
Michel Hunault	9 885	3,55%
Patrick Le Hyaric (PC)	9 072	3,25%
Jo Le Guen (PRG)	8 083	2,90%
Hélène Defrance (LO-LCR) ...	6 979	2,50%
Fabrice Sanchez	4 203	1,51%
Ludovic Rey-Robert	3 714	1,33%
François Le Pivert (PDT)	2 053	0,74%
Jean Bolen	2 039	0,73%
Denis-Serge Clopeau	560	0,20%
Thomas Bidou	376	0,13%
Michel Le Tallec	37	0,01%
I. Doimi de Frankopan (royalistes) ..	22	0,01%
Josiane Guillemin-Lugue	11	0,00%
Joël Montenot	9	0,00%
Fabrice Restier	7	0,00%

Les résultats par commune

Commune	Inscrits	Abstentions	Votants	Blancs et nuls	Exprimés	C. Béchu	B. Vergnaud	Y. Jadot	S. Goulard	P. de Villiers	E. Roy	J. Généreux	L. de Bourard	E. Roy	J. Généreux	V. Hamon	C. Lechevalier	G. Helgen	J.-P. Chauvin	C. Dupas	T. Brulavoine	L.-M. Bachelot	J.-P. Chauvin	G. Helgen	B. Schumann	B. Blossier	C. Girardin	C. Girardin		
Acigné	4480	2310	2170	64	2106	576	447	374	220	103	102	96	32	86	36	10	30	10	2	2	2	2	2	1	0	0	0	0	0	0
Antrain	1078	681	397	19	378	576	374	220	103	102	96	32	86	36	10	30	10	2	2	2	2	2	1	0	0	0	0	0	0	0
Aubigné	245	127	118	8	110	576	374	220	103	102	96	32	86	36	10	30	10	2	2	2	2	2	1	0	0	0	0	0	0	0
Bagner-Pican	846	489	357	21	336	576	374	220	103	102	96	32	86	36	10	30	10	2	2	2	2	2	1	0	0	0	0	0	0	0
Bains-sur-Oust	2575	1516	1059	54	1005	576	374	220	103	102	96	32	86	36	10	30	10	2	2	2	2	2	1	0	0	0	0	0	0	0
Baulon	1324	810	514	26	488	576	374	220	103	102	96	32	86	36	10	30	10	2	2	2	2	2	1	0	0	0	0	0	0	0
Bécherel	472	251	221	12	209	576	374	220	103	102	96	32	86	36	10	30	10	2	2	2	2	2	1	0	0	0	0	0	0	0
Billé	739	463	276	16	260	576	374	220	103	102	96	32	86	36	10	30	10	2	2	2	2	2	1	0	0	0	0	0	0	0
Boistrudan	431	234	197	8	189	576	374	220	103	102	96	32	86	36	10	30	10	2	2	2	2	2	1	0	0	0	0	0	0	0
Bourgbarré	2199	1303	896	61	835	576	374	220	103	102	96	32	86	36	10	30	10	2	2	2	2	2	1	0	0	0	0	0	0	0
Amanlis	1151	654	497	15	482	576	374	220	103	102	96	32	86	36	10	30	10	2	2	2	2	2	1	0	0	0	0	0	0	0
Arbrissel	193	126	67	7	60	576	374	220	103	102	96	32	86	36	10	30	10	2	2	2	2	2	1	0	0	0	0	0	0	0
Availlès-sur-Seiche	416	295	127	7	114	576	374	220	103	102	96	32	86	36	10	30	10	2	2	2	2	2	1	0	0	0	0	0	0	0
Baillé	222	112	110	7	103	576	374	220	103	102	96	32	86	36	10	30	10	2	2	2	2	2	1	0	0	0	0	0	0	0
Bais	1495	1003	492	27	465	576	374	220	103	102	96	32	86	36	10	30	10	2	2	2	2	2	1	0	0	0	0	0	0	0
Bazouges-la-Pérouse	1391	810	581	41	540	576	374	220	103	102	96	32	86	36	10	30	10	2	2	2	2	2	1	0	0	0	0	0	0	0
Bédée	2954	1827	1127	53	1074	576	374	220	103	102	96	32	86	36	10	30	10	2	2	2	2	2	1	0	0	0	0	0	0	0
Bléruais	79	39	40	3	37	576	374	220	103	102	96	32	86	36	10	30	10	2	2	2	2	2	1	0	0	0	0	0	0	0
Bonnemain	991	599	392	38	354	576	374	220	103	102	96	32	86	36	10	30	10	2	2	2	2	2	1	0	0	0	0	0	0	0
Bovel	371	229	142	3	139	576	374	220	103	102	96	32	86	36	10	30	10	2	2	2	2	2	1	0	0	0	0	0	0	0